

4. Economía:

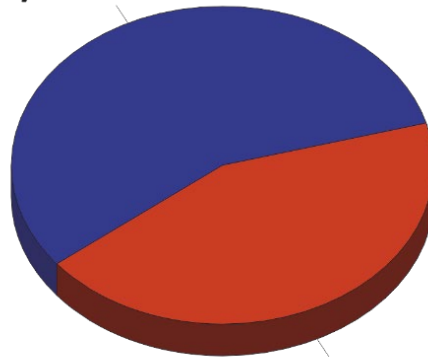
Como se refleja en la tabla, Tajo – Salor - Almonte, en octubre de 2022, según datos del Instituto de Estadístico de Extremadura cuenta en octubre de 2022 con 9,095 personas afiliadas y 746 empresas con trabajadores dados de alta en la Seguridad Social, lo que supone el 2,35% y 2,22% del total regional respectivamente, datos, aunque levemente inferiores, alineados con el peso poblacional del territorio objetivo en el contexto regional (2,39%).

Afiliaciones a la Seguridad Social				
	Tajo-Salor-Almonte	Extremadura	Peso de respecto a Extremadura	Peso población de TAGUS respecto a Extremadura
Personas afiliadas	9.095	386.754	2,35%	2,39%
Empresas con trabajadores en alta a la Seguridad Social	746	33.595	2,22%	

Afiliaciones Por Sexo. Octubre 2022


Fuente: REDEX.

Hombres 56,44%



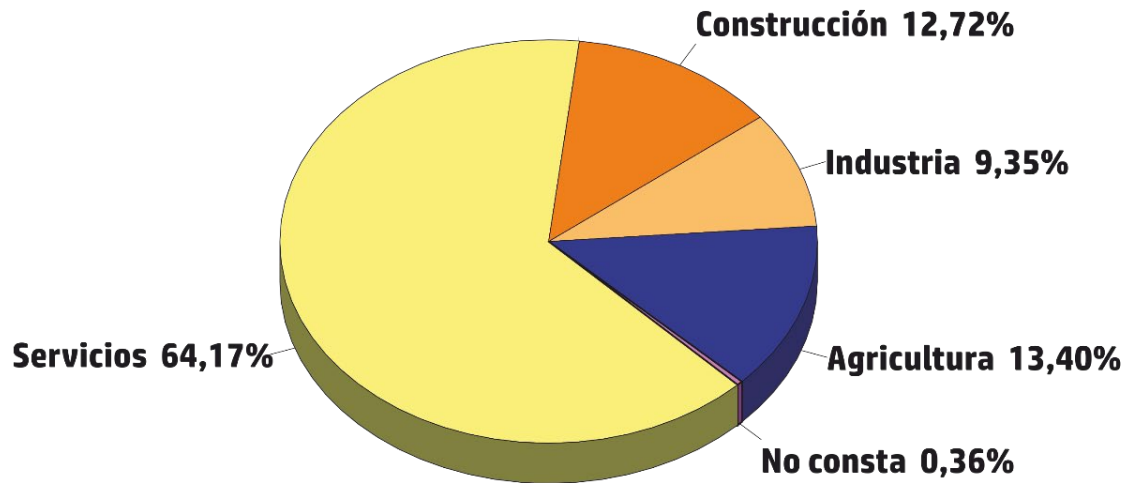
Mujeres 43,56%

El sector servicios es el que cuenta con una mayor capacidad de generar empleo en la Comarca, acaparando el 64,17% de las afiliaciones, porcentaje muy próximo al de la media regional que asciende al 66,93% de las personas empleadas. El segundo sector, en importancia es el primario que, si bien suma el 13,40% de las personas afiliadas presenta un peso sensiblemente inferior al que alcanza a escala regional (17,38%); en cambio, la actividad industrial, presenta un mayor dinamismo en la Comarca, apoyada en su localización estratégica desde la perspectiva logística, ya que, como se ha indicado, además de su proximidad a Cáceres, la zona este del territorio cuenta con unas excelentes comunicaciones por carretera que le dan acceso a la A66 Ruta de la Plata, de manera directa, y a la A5 Madrid – Badajoz, a través de la A58 Cáceres-Trujillo. El sector industrial de Tajo-Salor-Almonte suma el 9,35% de las afiliaciones, dato superior a la media regional, que se limita al 8,42%. La construcción es una actividad clave en el territorio ya que acumula el 12,72% de las afiliaciones, es decir, cuenta con un peso semejante al primario, siendo un registro sensiblemente superior a la media regional (7,04).



Distribución de las Afiliaciones por Sector de Actividad. Octubre 2022

Fuente: REDEX.

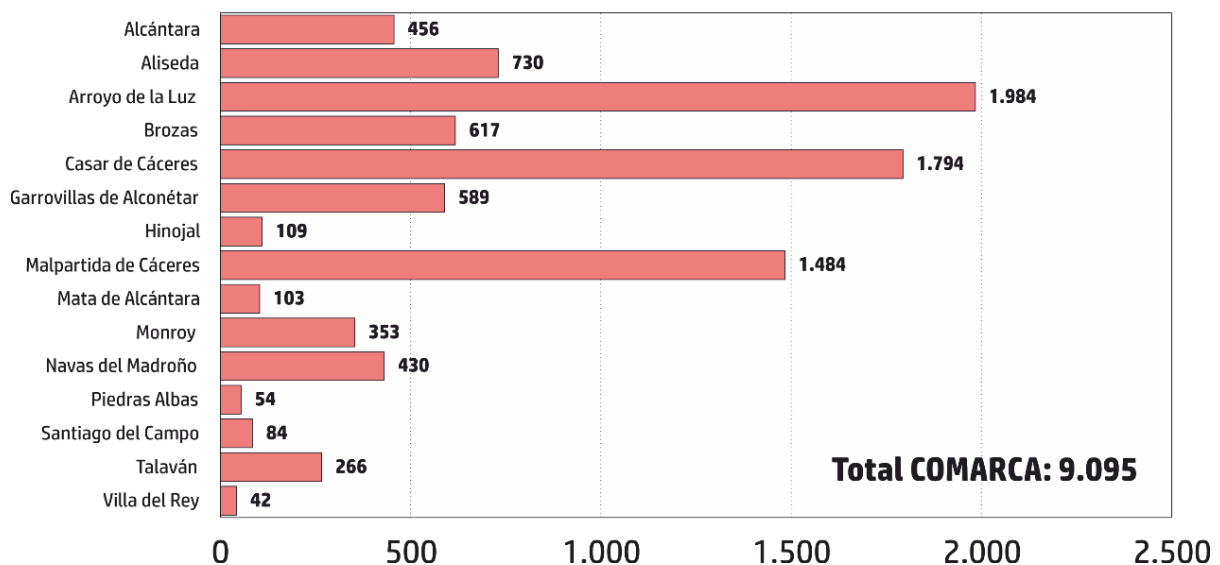


Un elemento clave del mercado laboral de la Comarca Tajo-Salor-Almonte, común en el medio rural de Extremadura, es su mercado sesgo masculino, factor que genera un profundo desequilibrio entre las poblaciones femenina y masculina. En octubre de 2022 hay afiliados 1.171 hombres más que mujeres en el territorio objetivo, en un contexto en el que las afiliaciones totales suman 9.095, lo que supone que, del conjunto de personas afiliadas únicamente el 43,56% sean mujeres, frente al 56,44% que representan los hombres.

Esta realidad del mercado laboral de Tajo – Salor - Almonte explica el desequilibrio existente entre las poblaciones masculinas y femenina en el tramo de edad inferior a los 66 años expuesto en el capítulo anterior.

Afiliados Total. Octubre 2022

Fuente: REDEX.



4.1.1. Tasa de paro general.

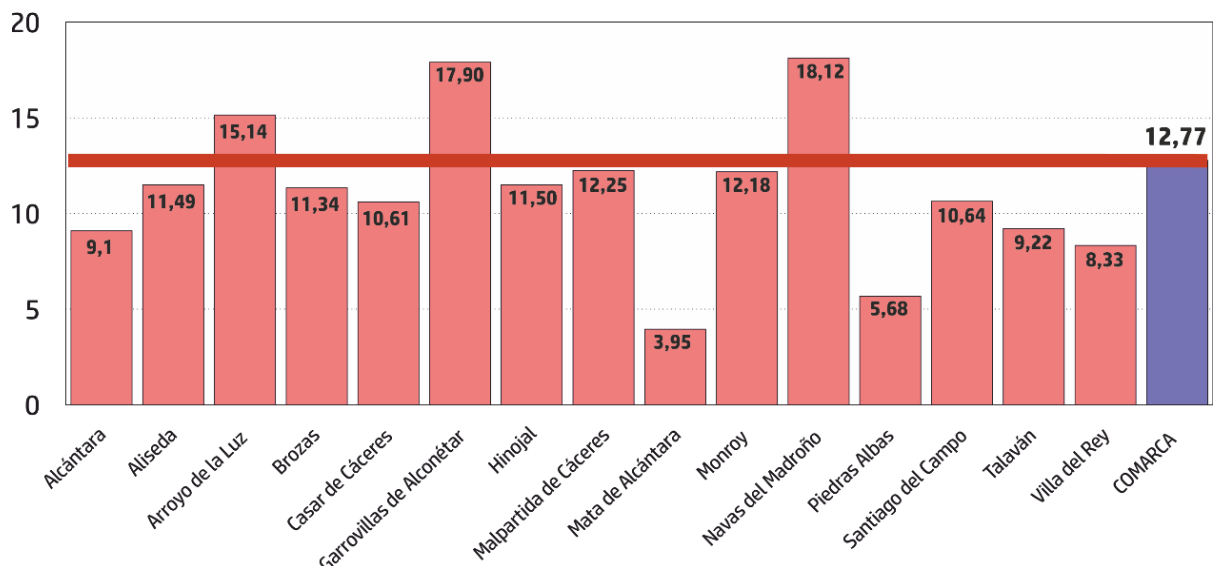
La tasa de paro general de la Comarca Tajo-Salor-Almonte (12,77), aunque levemente superior, está alineada con la media regional (12,37) y supera en más de tres puntos a la nacional (9,44). Esta similitud de la tasa de paro comarcal a la media regional, contexto geográfico en el que, como se ha descrito en el capítulo anterior, la evolución demográfica si bien es negativa, presenta una pendiente más suave que en el territorio objetivo, sugiere que el empleo no es el único factor determinante para explicar el profundo proceso de pérdida de población en el que está inmerso el territorio, siendo también claves elementos como el acceso a alternativas de ocio, la dotación de servicios de calidad o la facilidad para acceder a una vivienda adecuada al contexto actual.

	Tajo-Salor-Almonte	Extremadura	España
Tasa de paro general	12,77	12,37	9,44


Analizando los datos a escala local, se constata la heterogeneidad entre los datos municipales, ya que estos oscilan entre el mínimo marcado por Mata de Alcántara (3,95%) y los valores de Navas del Madroño (18,12%) y Garrovillas de Alconétar (17,90%) muy superiores a la media comarcal. Tres de las cuatro localidades menos pobladas del territorio, la mencionada Mata de Alcántara, Piedras Albas (5,68%) y Villa del Rey (8,33%), son las que presenta las menores tasas, todas ellas localidades con menos de 300 habitantes.

Tasa de Paro General

Fuente: REDEX.



Arroyo de la Luz (15,14%), la localidad más poblada de Tajo-Salor-Almonte, presenta la tercera tasa de paro más elevada, situándose claramente por encima de la media comarcal, dato que ayuda a explicar la mala evolución demográfica de esta localidad y a justificar la limitada capacidad de este núcleo para consolidarse como referente comarcal. Malpartida de Cáceres (12,25%) presenta un dato elevado, aunque por debajo de la media del territorio; siendo Casar de Cáceres (10,61%), entre los tres referentes



poblacionales de la Comarca, la localidad que presenta una tasa menor, claramente inferior a la media regional.

Los datos reflejan que no es posible establecer una correlación de la tasa de desempleo con el tamaño de la población; y que, por sí solo, el nivel de desempleo no explica la acusada degradación demográfica que padecen los pueblos de la Comarca ya que, aunque algunos de ellos presentan tasas elevadas en relación al contexto nacional, no se trata de diferenciales muy acusados.

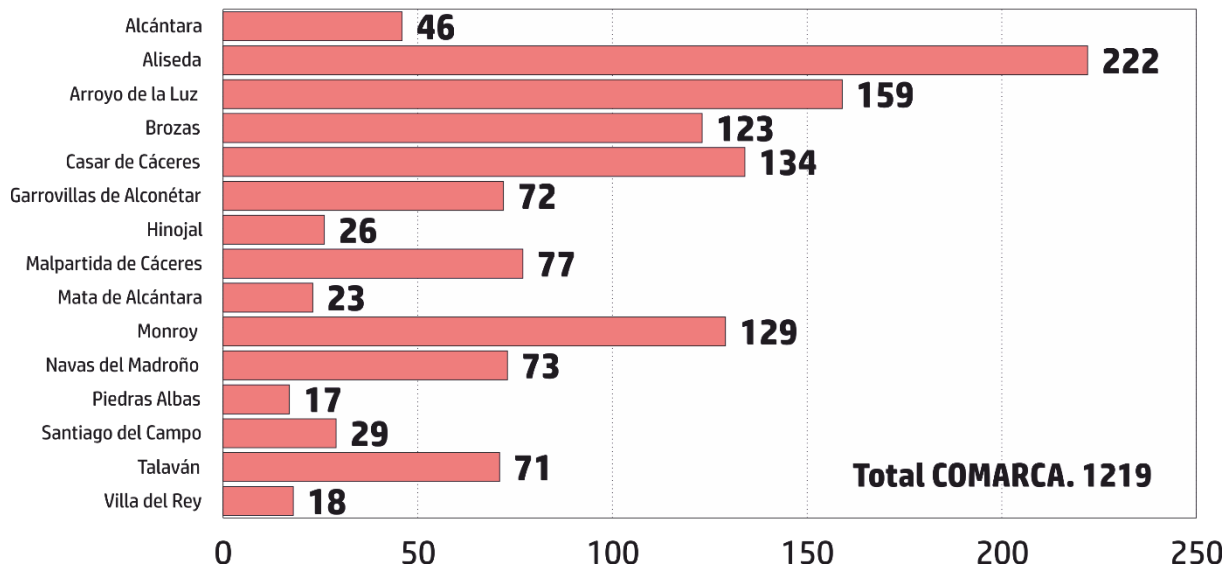
4.1.2. Empleo en el sector primario.

Como se ha señalado en la introducción de este capítulo, el sector primario en Tajo – Salor - Almonte suma el 13,40% de las afiliaciones, siendo el segundo grupo de actividad con más peso en el territorio objetivo, aunque ejerciendo una incidencia sensiblemente inferior a la representa a escala regional.


Total afiliaciones (10/2022)	Afiliaciones agricultura (10/2022)	Empleo en el sector primario
Tajo-Salor-Almonte		
9.095	1.219	13,40%
Extremadura		
386.754	67.206	17,38%
España		
20.144.325	1.040.668	5,17%

Empleo Sector Primario. Octubre 2022

Fuente: REDEX.



Analizando el dato a escala municipal, el peso del sector primario varía de manera notable, ya que oscila entre el 5,19% de Malpartida de Cáceres y el 42,86% que registra en Villa del rey. En este indicador, el tamaño de la población sí es determinante para analizar la influencia de la actividad primaria. Las tres localidades del territorio objetivo con más de cuatro mil habitantes son las que presentan una menor dependencia de la actividad primaria, la mencionada Malpartida de Cáceres, Casar de Cáceres (7,47%)



y Arroyo de la Luz (8,01%), las tres con pesos muy elevados del sector servicios. En contraposición, las cuatro localidades con mayor dependencia de la actividad primaria coinciden con las menos pobladas del territorio, la mencionada Villa del Rey, Monroy (36,54%), Santiago del Campo (34,52%) y Piedras Albas (31,48%).

Cabe señalar que entre las localidades que presentan un peso específico de las afiliaciones al sector primario inferior a la media regional, se localizan los tres municipios con mayor tasa de desempleo de la Comarca, Navas del Madroño (16,98%), Garrovillas de Alconétar (12,22%) y Arroyo de la Luz (8,01%).

	Tajo-Salor-Almonte	Extremadura	España
Empleo en el sector primario	13,40%	17,38%	5,17%

% Empleo en el sector primario

Fuente: REDEX.

